

# Comprendre le Budget de la Wallonie

---

# Le budget, c'est quoi ?

- Un outil **démocratique incontournable** car il est le reflet des différentes politiques décidées par le Gouvernement.
- Il illustre également comment l'argent public devrait être dépensé et donc le **sérieux** dont les autorités publiques ont pu faire preuve.
- Concrètement, le budget se matérialise par deux décrets :
  - Le premier pour le budget des **recettes** ;
  - Le second pour le budget des **dépenses** ;
  - Ceux-ci sont proposés par le Gouvernement et votés par le Parlement.

# Méthodologie pour la réalisation du budget

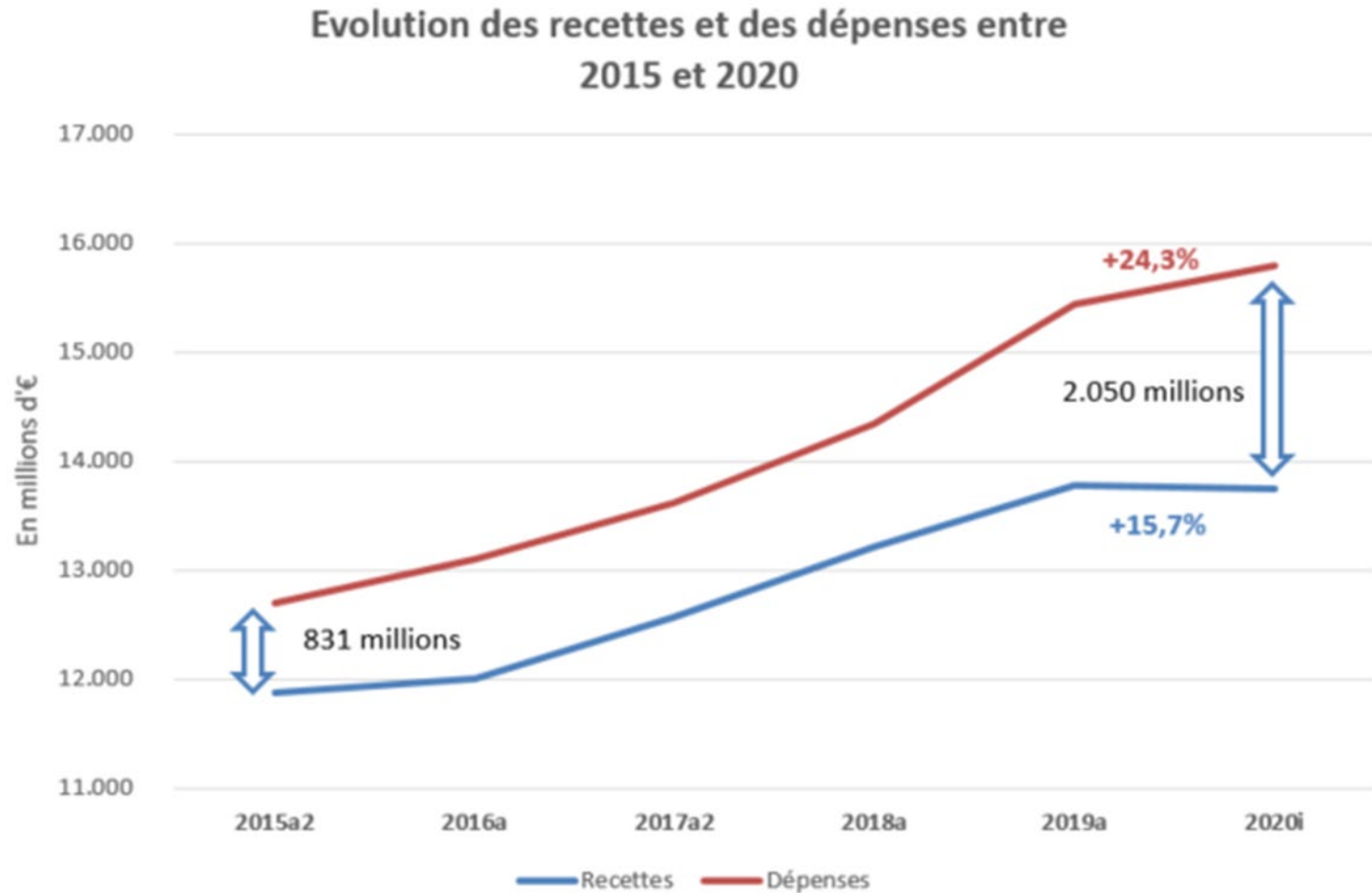
- La **procédure classique** consiste à établir un budget à partir de celui de l'année précédente.
- Le budget se base sur des **prévisions macroéconomiques** pour évaluer l'ampleur des recettes et des dépenses de la région
  - Inflation
  - Croissance du PIB

# Équilibres et soldes budgétaires

## Equilibres budgétaires (en millions EUR)

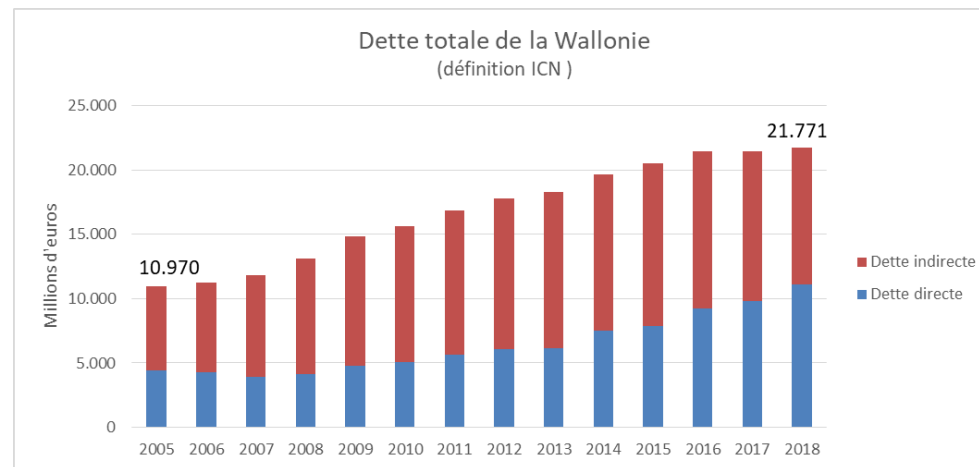
<i>Millions d'euros</i>	2019i	2019a	2020i	Variation 20i -19i		Variation 20i -19a	
				#	%	#	%
<b>Recettes</b>	<b>13.830</b>	<b>13.780</b>	<b>13.741</b>	<b>-89</b>	<b>-0,6%</b>	<b>-40</b>	<b>-0,3%</b>
<b>Dépenses</b>	<b>15.084</b>	<b>15.436</b>	<b>15.791</b>	<b>707</b>	<b>4,7%</b>	<b>355</b>	<b>2,3%</b>
<b>Solde budgétaire brut</b>	<b>-1.254</b>	<b>-1.656</b>	<b>-2.050</b>	<b>-796</b>	<b>63,5%</b>	<b>-394</b>	<b>23,8%</b>
Sous-utilisation des crédits	281	294	281	0	0,0%	-13	-4,3%
<b>Besoin de financement</b>	<b>-963</b>	<b>-1.352</b>	<b>-1.759</b>	<b>-796</b>	<b>82,6%</b>	<b>-407</b>	<b>30,1%</b>
Corrections SEC	963	1.018	975	11	1,2%	-43	-4,3%
<b>Solde de financement SEC 2010</b>	<b>0</b>	<b>-334</b>	<b>-785</b>	<b>-785</b>		<b>-450</b>	<b>134,7%</b>
Clause de flexibilité	0	0	350	350		350	
<b>Solde de financement SEC 2010 par le Gouvernement wallon</b>	<b>0</b>	<b>-334</b>	<b>-435</b>	<b>-435</b>		<b>-100</b>	<b>30,0%</b>

# Evolution Recettes et Dépenses



# Dette

- **La dette directe** : emprunts contractés directement par la Région pour financer son déficit public.
- **La dette indirecte** : dettes contractées par des organismes publics qui n'entrent pas dans le cadre de la consolidation budgétaire et que la région a repris à sa charge.



# Dette

- Si on devait estimer la **dettes publique wallonne** (Dettes consolidée + part FWB + part belge), elle serait supérieure à 130% du PIB...
- Les **charges d'intérêts** représentent 318,4 millions d'€
  - 0,87 millions d'€ par jour
  - > aux dépenses R&D
  - > certains portefeuilles ministériels
- 637 millions d'investissements < 2.050 millions solde budgétaire brut → Emprunter pour les frais de fonctionnement...

# Quelques statistiques descriptives (1/3)

- Le budget 2020 initial comprend 2.153 allocations de base pour les dépenses et 189 pour les recettes.

Mi- nistre ordon- nateur	A.B.			LIBELLES	Crédits initiaux	
	1-2 sec	n° ord.	3-4 sec		Crédits d'engagement	Crédits de liquidation
				<i>« programme d'investissement / ni » crédits de liquidation non limitatifs</i>		
				<div style="border: 1px solid red; padding: 5px; display: inline-block;">                     Division organique 15                      Agriculture, ressources naturelles et environnement                 </div> <div style="border: 1px solid red; padding: 5px; display: inline-block;">                     Programme 15.01.                      Fonctionnel                 </div> Titre I - Dépenses courantes	Moyens d'action	Moyens de paiement
				<b>Allocations de base</b>		
Ministre	LA	11 03 00	01	Rémunérations et allocations du personnel	115.447	115.447
	LA	11 04 11	01	Rémunérations des agents de l'AWAC	2.715	2.715
	LA	12 01 00	01	Etudes, relations publiques, documentation, participation à des séminaires et colloques, frais de réunions	11	11
	CD	12 03 00	01	Prestations de service réalisées dans le cadre de projets informatiques spécifiques (Environnement)	792	792
	RC	12 04 00	01	Projets informatiques spécifiques (Agriculture et Ruralité)	1.109	1.109
	LA	12 06 00	01	Entretien, réparation, carburant et assurance des véhicules de la DGO3	21	21
				<i>Totaux pour le Titre I</i>	120.095	120.095
				<i>Titre II - Dépenses de capital</i>		
	LA	74 01 00	01	Achat de biens meubles durables	20	20
	CD	74 02 00	01	Acquisition matériel et logiciels informatiques et maintenances associées dans le cadre de réalisation de projets informatiques spécifiques (Environnement)	30	30
RC	74 03 00	01	Acquisition matériel et logiciels informatiques et maintenances associées dans le cadre de réalisation de projets informatiques spécifiques (Agriculture et ruralité)	148	148	
LA	74 04 00	01	Achat de biens meubles durables - Véhicules de la DGO3	0	0	
			<i>Totaux pour le Titre II</i>	198	198	
			<b>Totaux pour le programme 15.01.</b>	120.293	120.293	
			<i>Dont crédits de liquidation non limitatifs</i>	—	—	
			<i>Dont programme d'investissement</i>	—	—	
			<i>Dont fonds budgétaires</i>	—	—	
			<i>Solde des fonds budgétaires au 31 décembre</i>	—	—	

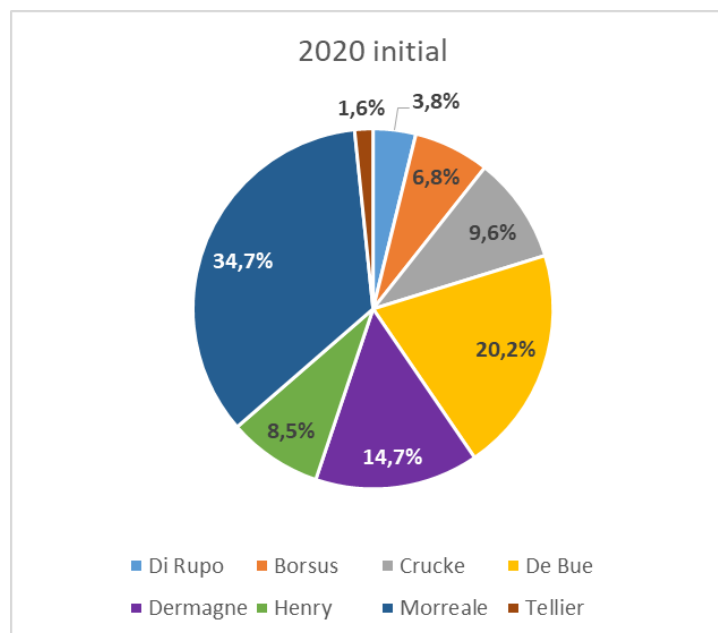


# Quelques statistiques descriptives (2/3)

- 1.224 allocations pour les dépenses à examiner.

Dépenses (en 1.000€)	
Moyenne	12.901
Médiane	450

- Répartition par ministre:



# Quelques statistiques descriptives (3/3)

- Top 16 des plus grandes allocations budgétaires (en 1.000€)

Libellé		Montant	Libellé		Montant
1	AViQ – Allocations familiales	2.333.618	9	Subventions Titres Services	448.338
2	Fonds des communes	1.275.331	10	Charges d'exploitation de l'OTW	369.110
3	AViQ – Missions règlementées	1.160.092	11	Plan de transition	350.000
4	AViQ – Missions paritaires	1.078.995	12	Charges d'intérêts	295.710
5	Amortissements d'emprunts	823.800	13	Allocation activation	181.840
6	Dispositif APE (partie subsides)	649.965	14	Prélèvements par le Fédéral pour la gestion des charges hospitalières	161.065
7	Réduction cotisations sociales	591.405	15	Aide aux personnes âgées (Transfert SPF SS)	135.795
8	Rémunérations personnel SPW	530.202	16	Fonds des provinces	130.920